

BUSINESS REPORT 2014

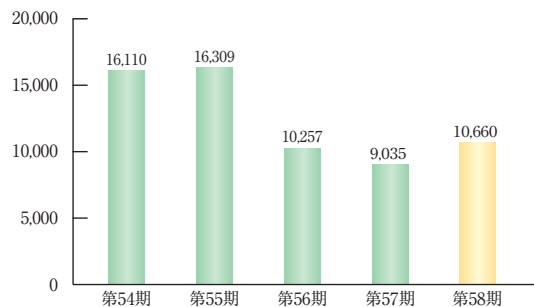
第58期 年次報告書
2013.4.1～2014.3.31

株式会社田中化学研究所

財務ハイライト

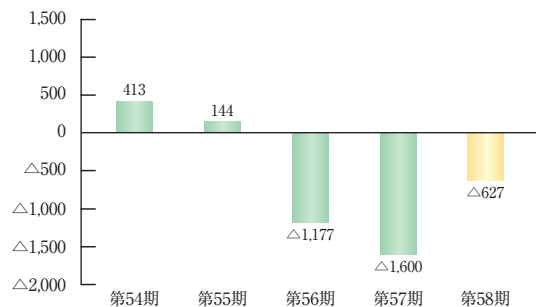
売上高

(単位：百万円)



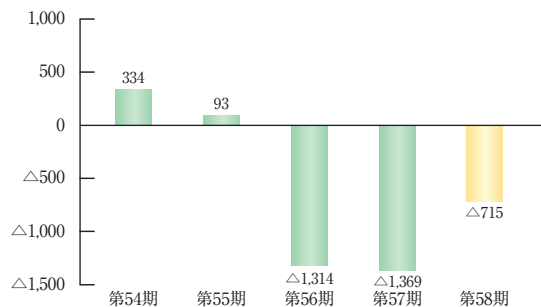
経常利益

(単位：百万円)



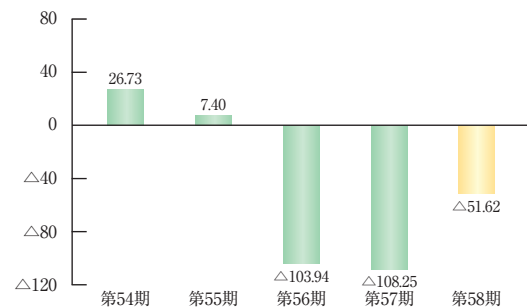
当期純利益

(単位：百万円)



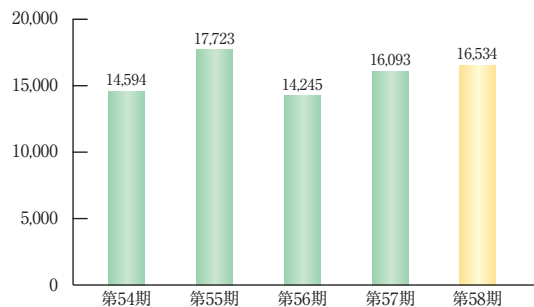
1株当たり当期純利益

(単位：円)



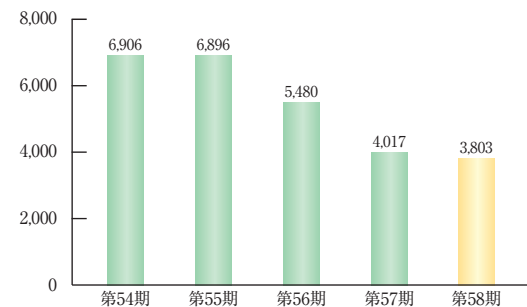
総資産

(単位：百万円)



純資産

(単位：百万円)



株主の皆様へ

株主の皆様におかれましては、ますますご清祥のことと拝察申し上げます。

また、平素より格別のご理解とご支援を賜り、心から御礼申し上げます。

当社の第58期（平成25年4月1日から平成26年3月31日まで）の事業の概況につきまして、ご報告申し上げます。

株主の皆様におかれましては、今後とも一層のご指導ご支援を賜りますようお願い申し上げます。



株式会社田中化学研究所
代表取締役 社長執行役員

田中 保

事業の概況

当事業年度における二次電池業界は、中長期的には環境対応車用途や住宅用途への需要拡大が期待されておりますが、それらの用途については未だ本格化までには至っておらず、足許での主流は民生用途であるため、二次電池業界の成長が短期的には鈍化しております。

当社の販売数量は98%以上を二次電池用正極材料が占めており、同電池市場への販売動向が当社の業績には大きく影響いたします。

民生向け用途においては、スマートフォンやタブレット機器などの用途による需要伸長はあるものの、モバイル端末の変化や世界的な景気不調の影響を受けたノートパソコン用途の減少により全体としては横ばいとなっております。

一方、環境対応車向け用途においては、電気自動車充電インフラ整備や1回の充電での走行距離の問題などにより本格化時期が遅れておりますが、ハイブリッド自動車やプラグインハイブリッド自動車は計画にそって増加してきております。

このような市場環境の中、当事業年度における当社の販売数量は、民生向け新規顧客獲得、民生向け新規用途への展開及び環境対応車向け事業拡大などの動きにより回復基調となり前事業年度を上回ることになりました。

特に環境対応車向けに関しては、ニッケル水素電池向け製品の旺盛な需要に加えて、リチウムイオン電池向け製品の販売が本格化し、販売数量は前事業年度比44.2%増加しました。

電池別に説明いたしますと、ニッケル水素電池向け正極材料に関しては、主に上記記載の環境対応車向け製品の好調な販売状況の影響を受けて販売数量は前事業年度比9.7%増加しております。

一方、リチウムイオン電池向け正極材料に関しては、ノートパソコン向けに代表される既存用途向けの不調の影響はあるものの、環境対応車向けの著しい増加及び民生向け新規用途への展開効果があり、全体としては前事業年度と同等レベルまで回復しました。

以上の結果、売上高10,660百万円（前事業年度比18.0%増）、営業損失476百万円（前事業年度は営業損失1,127百万円）、経常損失627百万円（前事業年度は経常損失1,600百万円）、当期純損失は715百万円（前事業年度は当期純損失1,369百万円）となりました。

（ご参考）

ニッケル国際相場：円貨換算

（単位：円/kg）

	4～6月平均	7～9月平均	10～12月平均	1～3月平均
平成26年3月期	1,491	1,392	1,410	1,519
平成25年3月期	1,393	1,301	1,396	1,616

コバルト国際相場：円貨換算

（単位：円/kg）

	4～6月平均	7～9月平均	10～12月平均	1～3月平均
平成26年3月期	2,950	3,076	2,874	3,253
平成25年3月期	2,666	2,360	2,255	2,556

※ニッケル LME（ロンドン金属取引所）月次平均×TTS月次平均

コバルト LMB（ロンドン発行メタルブリテン誌）月次平均×TTS月次平均

設備投資の状況

当事業年度の設備投資額は310百万円で、生産能力及び生産効率改善対応の設備を中心に投資を行いました。その主なものは次のとおりです。

リチウムイオン電池向け製品生産設備	157百万円
研究開発設備	88百万円
ニッケル水素電池向け製品生産設備	32百万円

資金調達の状況

当社は、平成25年4月15日を払込期日として、住友化学株式会社を割当先とした第三者割当による新株式の発行を実施し、総額428百万円の資金調達を行いました。

対処すべき課題

当社を取り巻く経営環境は、民生用途及び将来の環境対応車用途の需要拡大に向けた大手資本の新規参入を含めグローバル市場での競争が激化しております。このような環境下、短期的には国内電池メーカーのほか海外の有力電池メーカーへの販売強化に取り組む一方、中長期には今後成長が見込める環境対応車用リチウムイオン電池分野における正極材料のリーディングカンパニーの地位を確保すべく、以下の経営戦略で当社経営資源の最適化を図り企業価値の向上に努めてまいります。

(経営戦略)

- ①環境対応車用リチウムイオン電池向け正極材料の開発及び事業構築
- ②民生用リチウムイオン電池向け正極材料の開発及び販売戦略
- ③ニッケル水素電池向け正極材料の販売戦略
- ④コア技術を活用した新規材料開発
- ⑤コスト力の強化
- ⑥強靱な組織体制の構築

平成26年6月

個別財務諸表

貸借対照表

(単位：千円)

科目	前事業年度 (平成25年3月31日現在)	当事業年度 (平成26年3月31日現在)
(資産の部)		
流動資産	6,634,456	8,522,299
現金及び預金	3,224,108	3,444,485
受取手形	175,219	643,780
電子記録債権	-	118,632
売掛金	1,655,849	1,885,409
商品及び製品	376,069	749,027
仕掛品	684,832	919,068
原材料及び貯蔵品	302,296	470,339
前払費用	15,417	16,606
その他	200,662	274,948
固定資産	9,458,719	8,012,126
有形固定資産	9,250,207	7,747,494
建物（純額）	1,894,022	1,725,321
構築物（純額）	99,065	81,122
機械及び装置（純額）	3,463,637	4,463,365
車両運搬具（純額）	4,776	7,682
工具、器具及び備品（純額）	72,935	51,184
土地	1,468,061	1,390,476
建設仮勘定	2,247,708	28,341
無形固定資産	17,990	17,382
ソフトウェア	15,116	14,366
電話加入権	1,947	1,947
その他	927	1,068
投資その他の資産	190,521	247,248
投資有価証券	128,287	202,286
従業員に対する長期貸付金	2,615	3,335
長期前払費用	-	567
その他	60,069	41,511
貸倒引当金	△ 451	△ 451
資産合計	16,093,175	16,534,425

科目	前事業年度 (平成25年3月31日現在)	当事業年度 (平成26年3月31日現在)
(負債の部)		
流動負債	3,188,084	4,527,884
支払手形	95,725	211,758
買掛金	2,377,043	3,194,572
1年内返済予定の長期借入金	66,000	534,999
未払金	457,992	388,540
未払費用	45,825	27,681
未払法人税等	3,977	10,809
前受金	52,106	63,221
預り金	24,563	14,146
賞与引当金	49,156	48,394
設備関係支払手形	10,046	33,759
その他	5,648	-
固定負債	8,887,367	8,202,922
長期借入金	8,616,125	8,001,125
繰延税金負債	11,519	37,552
退職給付引当金	128,766	59,953
資産除去債務	27,478	28,083
その他	103,478	76,208
負債合計	12,075,451	12,730,807
(純資産の部)		
株主資本	4,039,074	3,752,756
資本金	2,086,246	2,300,621
資本剰余金	2,703,889	2,169,202
資本準備金	2,703,889	2,169,202
利益剰余金	△ 749,061	△ 715,052
利益準備金	130,000	-
その他利益剰余金	△ 879,061	△ 715,052
別途積立金	400,000	-
繰越利益剰余金	△ 1,279,061	△ 715,052
自己株式	△ 1,999	△ 2,015
評価・換算差額等	△ 21,350	50,861
その他有価証券評価差額金	18,408	66,226
繰延ヘッジ損益	△ 39,758	△ 15,364
純資産合計	4,017,723	3,803,617
負債純資産合計	16,093,175	16,534,425

損益計算書

(単位：千円)

科目	前事業年度 (自平成24年4月1日 至平成25年3月31日)	当事業年度 (自平成25年4月1日 至平成26年3月31日)
売上高	9,035,922	10,660,626
売上原価	8,782,476	9,840,949
売上総利益	253,445	819,676
販売費及び一般管理費	1,380,736	1,296,144
営業損失(△)	△ 1,127,290	△ 476,467
営業外収益	11,835	44,074
営業外費用	485,390	194,793
経常損失(△)	△ 1,600,845	△ 627,186
特別利益	441,496	167,638
特別損失	204,045	249,632
税引前当期純損失(△)	△ 1,363,394	△ 709,180
法人税、住民税及び事業税	6,567	6,460
法人税等調整額	△ 653	△ 588
当期純損失(△)	△ 1,369,308	△ 715,052

キャッシュ・フロー計算書

(単位：千円)

科目	前事業年度 (自平成24年4月1日 至平成25年3月31日)	当事業年度 (自平成25年4月1日 至平成26年3月31日)
I 営業活動によるキャッシュ・フロー	△ 425,386	8,542
II 投資活動によるキャッシュ・フロー	99,725	△ 92,236
III 財務活動によるキャッシュ・フロー	2,094,287	281,466
IV 現金及び現金同等物に係る換算差額	△ 32,249	22,605
V 現金及び現金同等物の増減額	1,736,376	220,377
VI 現金及び現金同等物の期首残高	1,337,129	3,224,108
VII 現金及び現金同等物の期末残高	3,224,108	3,444,485

株主資本等変動計算書

当事業年度(自平成25年4月1日 至平成26年3月31日)

(単位：千円)

	株 主 資 本								評価・換算差額等			純資産 合計		
	資本金	資本剰余金			利益剰余金			自己 株式	株主 資本 合計	その 他有価 証券 評価 差額金	繰延 ヘッジ 損益		評価・ 換算 差額等 合計	
		資本 準備金	その他 資本 剰余金	資本 剰余金 合計	利益 準備金	その他利益 剰余金	利益 剰余金 合計							
当期首残高	2,086,246	2,703,889	-	2,703,889	130,000	400,000	△ 1,279,061	△ 749,061	△ 1,999	4,039,074	18,408	△ 39,758	△ 21,350	4,017,723
当期変動額														
新株の発行	214,375	214,375		214,375						428,750				428,750
準備金から 剰余金への振替		△ 749,061	749,061	-						-				-
欠損填補			△ 749,061	△ 749,061			749,061	749,061		-				-
利益準備金の取崩					△ 130,000		130,000	-		-				-
別途積立金の取崩						△ 400,000	400,000	-		-				-
当期純損失(△)							△ 715,052	△ 715,052		△ 715,052				△ 715,052
自己株式の取得									△ 15	△ 15				△ 15
株主資本以外の項目 の当期変動額(純額)											47,817	24,394	72,212	72,212
当期変動額合計	214,375	△ 534,686	-	△ 534,686	△ 130,000	△ 400,000	564,009	34,009	△ 15	△ 286,317	47,817	24,394	72,212	△ 214,105
当期末残高	2,300,621	2,169,202	-	2,169,202	-	-	△ 715,052	△ 715,052	△ 2,015	3,752,756	66,226	△ 15,364	50,861	3,803,617

会社概要 (平成26年3月31日現在)

商号 株式会社田中化学研究所
 設立 昭和32年12月
 資本金 2,300,621千円
 主な事業内容 当社は、二次電池用の正極材料ならびに金属表面処理・触媒用薬品の製造販売を主な事業としております。
 従業員数 180名 (前事業年度比15名減)

役員 の 状 況 (平成26年3月31日現在)

代表取締役社長執行役員	田中保
取締役常務執行役員	茂荻雅宏
取締役執行役員	嶋川和守
取締役	久野和雄
常勤監査役	上野和雄
監査役	増田仁視
監査役	篠原芳明

株式 の 状 況 (平成26年3月31日現在)

- ①発行可能株式総数 普通株式 47,000,000株
 ②発行済株式の総数 普通株式 13,900,800株
 ③株主数 7,590名
 ④大株主の状況 (上位10名)

株主名	持株数 (株)	持株比率 (%)
田中保	1,264,200	9.09
住友化学株式会社	1,250,000	8.99
株式会社三菱東京UFJ銀行	460,000	3.31
田中浩	390,000	2.81
株式会社福井銀行	300,000	2.16
ザチエースマンハッタンバンク エヌエイ ロンドン エスエルオムニバス アカウント	263,100	1.89
住友商事株式会社	250,000	1.80
住友生命保険相互会社	210,000	1.51
田中学	171,000	1.23
田中健	171,000	1.23

株主メモ

事業年度 4月1日～翌年3月31日
 期末配当金受領株主確定日 3月31日
 定時株主総会 毎年6月
 株主名簿管理人 三菱UFJ信託銀行株式会社
 特別口座の口座管理機関 三菱UFJ信託銀行株式会社 大阪証券代行業
 〒541-8502 大阪市中央区伏見町三丁目6番3号
 Tel: 0120-094-777 (通話料無料)
 同連絡先
 上場証券取引所 東京証券取引所 (JASDAQ市場)
 公告方法 電子公告により行う
 公告掲載URL <http://www.tanaka-chem.co.jp/>
 (ただし、電子公告によることができない事故、その他のやむを得ない事由が生じた場合には、日本経済新聞に公告いたします。)

ご注意

- 株券電子化に伴い、株主様の住所変更、単元未満株式の買取請求その他各種手続きにつきましては、原則、口座を開設されている口座管理機関 (証券会社等) で承ることとなっております。口座を開設されている証券会社等にお問合せください。株主名簿管理人 (三菱UFJ信託銀行) ではお取り扱いできませんのでご注意ください。
- 特別口座に記録された株式に関する各種お手続きにつきましては、三菱UFJ信託銀行が口座管理機関となっておりますので、上記特別口座の口座管理機関 (三菱UFJ信託銀行) にお問合せください。なお、三菱UFJ信託銀行全国各支店にてもお取次ぎいたします。
- 未受領の配当金につきましては、三菱UFJ信託銀行本支店でお支払いいたします。

ホームページのご案内



田中化学研究所ホームページ
<http://www.tanaka-chem.co.jp/>
 最新の当社IR情報等をご覧いただけます。

